

リード線仕様

長さ 約150mm  
 色、本数 信号線 (L) : 赤色、2本  
 共通線 (C) : 青色、2本  
 移報信号線 (S) : 白色、2本

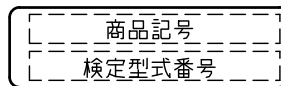
感度種別マーク詳細図

地 色: 透明  
 文字およびマーク: 金色

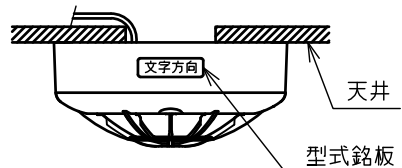


DSV-2WK-J-WI

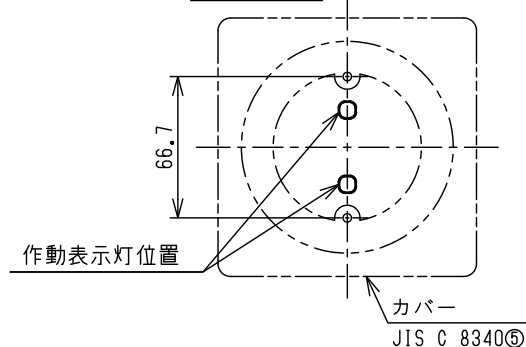
型式銘板詳細図



※型式銘板は天井取付状態で文字が読める向きに貼り付けとする。



取付寸法図



No.	商品記号	型式	型式番号	使用温度範囲	S端子容量	質量
1	DSV-2WK-J-WI	2種、防水型	感第2025~12号	-10℃~50℃	DC24V 20mA	約80g

注) 商品記号末尾「-J-WI」の前の記号は下記仕様を示す。

K...移報中継器用 (S端子付)

種別	差動式スポット型感知器	構造	防水型 (リード線式)
定格電圧・電流	DC24V 40mA	材質	自己消火性樹脂
		色彩	ホワイタイボリー
監視電流	約15μA以下 (DC24V時)	適合ボックス・カバー	中形四角アウトレットボックス JIS C 8340 中形四角丸孔カバー JIS C 8340⑤
使用電圧	DC15V~30V		
作動原理	半導体式		
被接続対象機器	作動表示機能を付加した受信機		

品名	感知器	単位	mm	図番	6-2-000-5861-021
商品記号	DSV-2WK-J-WI	作成日	2025.06.23	<b>清水電機株式会社</b>	